

# COMPOSTAGE PRINTEMPS

## UTILISATION DU COMPOST 1/2

Dans le potager avant de planter et de semer



Vous pouvez greliner le sol sur quelques centimètres et ensuite y déposer le compost et des végétaux secs en paillage.

Quand le moment sera venu vous pourrez planter vos semis et/ou semer vos graines dans le sol



sytec15.fr

# COMPOSTAGE PRINTEMPS

## ENTRETIEN DES COMPOSTEURS



C'est le moment d'entretenir son composteur !

Il peut être nécessaire de :

- resserrer certaines vis ou d'en ajouter aux endroits fragilisés
- changer certaines planches



Vous pouvez appliquer de l'huile de lin sur votre composteur en bois pour le nourrir qu'il soit neuf ou ancien

sytec15.fr

# JE COMPOSTE + LE PRINTEMPS




www.sytec15.fr / 04 71 60 72 64

# COMPOSTAGE PRINTEMPS

## UTILISATION DU COMPOST 2/2

Au pied des arbres fruitiers, rosiers, orthensias, framboisiers... sans oublier d'ajouter du paillis



sytec15.fr

# COMPOSTAGE PRINTEMPS

## QUE FAIRE DES TONTES ?

Vous pouvez stocker vos tontes dans un coin de votre jardin pour les faire sécher

Vous pourrez ensuite composter cette tonte SÈCHE ou l'utiliser pour pailler votre potager ou vos arbustes



Penser à faire sécher la tonte !

*Pensez à laisser des zones non tondues pour offrir des habitats aux insectes et ne tondez pas trop court pour préserver la fraîcheur sur votre pelouse et éviter qu'elle ne souffre trop en cas de sécheresse*

sytec15.fr

# COMPOSTAGE PRINTEMPS

## LA SAISON IDÉALE POUR SE LANCER !

LA NATURE SE RÉVEILLE...

C'est le moment idéal pour :

**DÉMARRER SON COMPOST !**

L'activité des micro-organismes et des insectes décomposeurs va reprendre et permet une mise en route immédiate du composteur

**RÉCUPÉRER SON COMPOST !**

On se remet au travail dans le jardin. C'est le moment de préparer la terre et de lui apporter tous les bienfaits du compost




**RÉVEILLER SON COMPOSTEUR !**

La récupération du compost mûr permet d'aérer le composteur et d'apporter l'oxygène nécessaire aux habitants du composteur

sytec15.fr

# COMPOSTAGE PRINTEMPS

VOUS CHERCHEZ UN COMPOSTEUR ?



**VENTE  
AU SYTEC**

Contenance  
500 litres (70 cm x 70 cm)  
En bois de palette non traité

Prix : 27 €



RÉSERVATION au  
06 25 45 40 56  
et/ou 07 77 37 86 88

Vous pouvez aussi fabriquer votre composteur

sytec15.fr

# COMPOSTAGE PRINTEMPS

## COMPOSTAGE EN TAS / EN ANDAIN

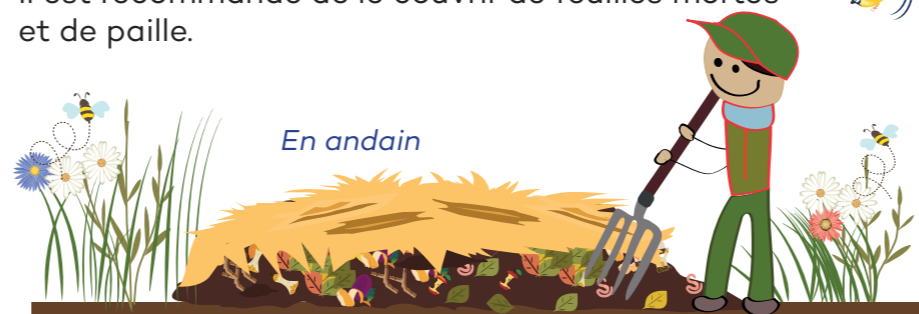
Il est possible de composter **en tas** en déposant ses biodéchets à même le sol. Avant de commencer, disposez des matériaux grossiers sur une surface de 2 à 3 m<sup>2</sup> minimum. Le tas est en forme de trapèze.



En tas forme trapèze

Si vous avez beaucoup de matière à composter il est préférable de le faire **en andain** : le tas est alors rectangulaire.

Il est recommandé de le couvrir de feuilles mortes et de paille.



En andain

sytec15.fr

# COMPOSTAGE PRINTEMPS

## RÉCUPÉRATION DU COMPOST 2/3

Déposer au sol (ou sur la bâche) les 2 premières parties et récupérer le compost mature dans un seau



Le compost peut être lourd à manipuler



sytec15.fr

# COMPOSTAGE PRINTEMPS

## INSTALLATION DU COMPOSTEUR

Le composteur du SYTEC est très simple à installer.

L'idéal est d'installer le composteur sous un arbre, près d'un mur, pas trop loin de chez vous, à un endroit pratique et accessible toute l'année.

Il vous suffit d'enlever l'herbe, d'aérer la terre et de s'assurer que toute la surface soit bien plane.

Outils nécessaires : une fourche pour préparer le sol et un tournevis (ou une visseuse électrique) pour assembler les 4 côtés et le couvercle selon les indications fournies



sytec15.fr

# COMPOSTAGE PRINTEMPS

## RÉCUPÉRATION DU COMPOST 1/3

> Se munir d'une fourche

> Installer une bâche au sol près du composteur pour déposer le compost



Le compost est le plus souvent divisé en 3 parties :

- 1 : les déchets compostables que l'on vient de déposer
- 2 : les déchets en cours de décomposition
- 3 : le compost mature. C'est celui-là qu'il faut récupérer

sytec15.fr

# COMPOSTAGE PRINTEMPS

## RÉCUPÉRATION DU COMPOST 3/3

Remettre dans le composteur les déchets compostables et ceux en cours de décomposition. Ils peuvent être mélangés.



La récupération du compost peut prendre un peu plus d'1 heure



sytec15.fr